

Une région à vivre : comment préserver notre qualité de vie tout en développant notre attractivité ?

Camille CHAMARD

Maître de conférences - IAE Pau-Bayonne -

Université de Pau et des Pays de l'Adour

Laboratoire CREG camille.chamard@univ-pau.fr



- o De quoi parlons-nous exactement ?
- o La Nouvelle Aquitaine : une situation contrastée
- o Perspectives prometteuses pour un territoire d'exception



De quoi parlons-nous ?

Qualité de vie selon l'INSEE :

- Indicateurs **objectifs** : Accessibilité aux équipements, culture-sports-loisirs-vie associative, éducation, égalité femmes-hommes, emploi-travail, environnement, équilibre travail-vie privée, logement, relations sociales, revenus, santé, transports, vie citoyenne.
- Mesures **subjectives** : évaluation de la **satisfaction** dans la vie sur une échelle allant de 0 (« pas du tout satisfait ») à 10 (« entièrement satisfait ») est un des indicateurs possibles du bien-être subjectif.



De quoi parlons-nous ?

Qualité de vie (Mercer, valorisation dans le cadre d'expatriation pour les multinationales)

= 39 facteurs mesurés, regroupés en 10 catégories :

- *Environnement sociopolitique* (stabilité politique, criminalité, respect de la loi, etc.).
- *Environnement économique* (contrôle des changes, services bancaires).
- *Environnement socioculturel* (accessibilité et censure des médias, restrictions aux libertés individuelles).
- *Situation médicale et sanitaire* (fournitures et services médicaux, maladies infectieuses, gestion des déchets et des eaux usées, pollution atmosphérique, etc.).
- *Établissements d'enseignement et éducation* (niveaux et disponibilité d'établissements internationaux).
- *Services publics et transports* (électricité, eau, transports en commun, engorgement du trafic, etc.).
- *Divertissements* (restaurants, théâtres, cinémas, sports et loisirs, etc.).
- *Biens de consommation* (disponibilité des aliments, articles de consommation quotidienne, automobiles, etc.).
- *Logement* (locations, appareils ménagers, mobilier, services d'entretien).
- *Environnement naturel* (climat, historique des catastrophes naturelles).



De quoi parlons-nous ?

Qualité de vie selon l'OMS :

*« la perception qu'a un individu de **sa place dans l'existence**, dans le contexte de la culture et du système de valeurs dans lesquels il vit, en relation avec ses objectifs, ses attentes, ses normes et ses inquiétudes. Il s'agit d'un large champ conceptuel, englobant de manière complexe la **santé physique** de la personne, son **état psychologique**, son **niveau d'indépendance**, ses **relations sociales**, ses **croyances personnelles** et **sa relation avec les spécificités de son environnement** »*



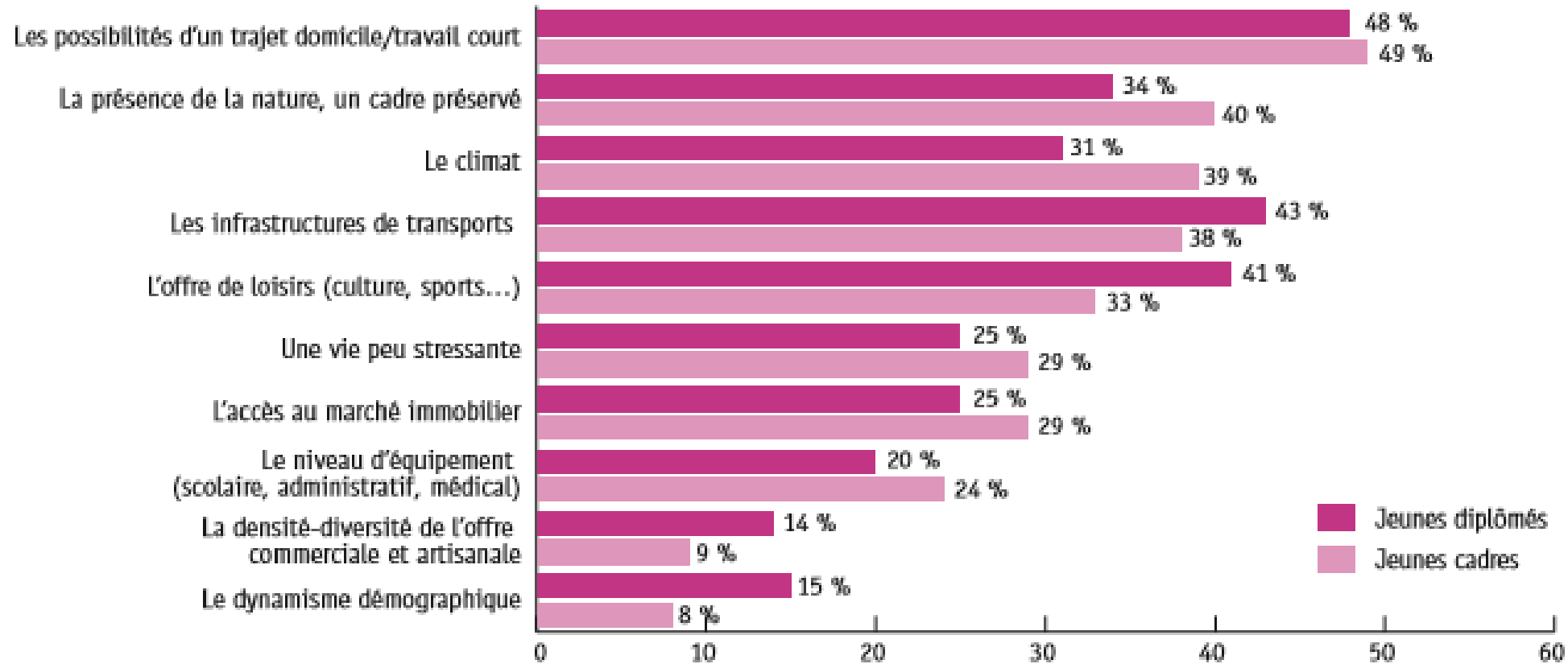
De quoi parlons-nous ?

- Attractivité
- « attirer » = « amener à soi, par une action physique » ou bien par « faire venir en exerçant un attrait, en éveillant l'intérêt »
- Capacité d'un territoire à **attirer des ressources spécifiques provenant de l'extérieur** (INSEE)
- Capacité **d'attirer de la main d'œuvre qualifiée** et des **compétences** comme des moyens pour favoriser le développement économique la régénération urbaine (OCDE)
- Attractivité : dépend de **l'activité considérée** = tourisme, études, travail, résidence ...



De quoi parlons-nous ?

**SELON VOUS, QUELS SONT LES TROIS PRINCIPAUX ATOUTS D'UNE RÉGION ATTRACTIVE DU POINT DE VUE DE LA QUALITÉ DE VIE ?
(PLUSIEURS RÉPONSES POSSIBLES)**



Source : Apec, 2011.

De quoi parlons-nous ?

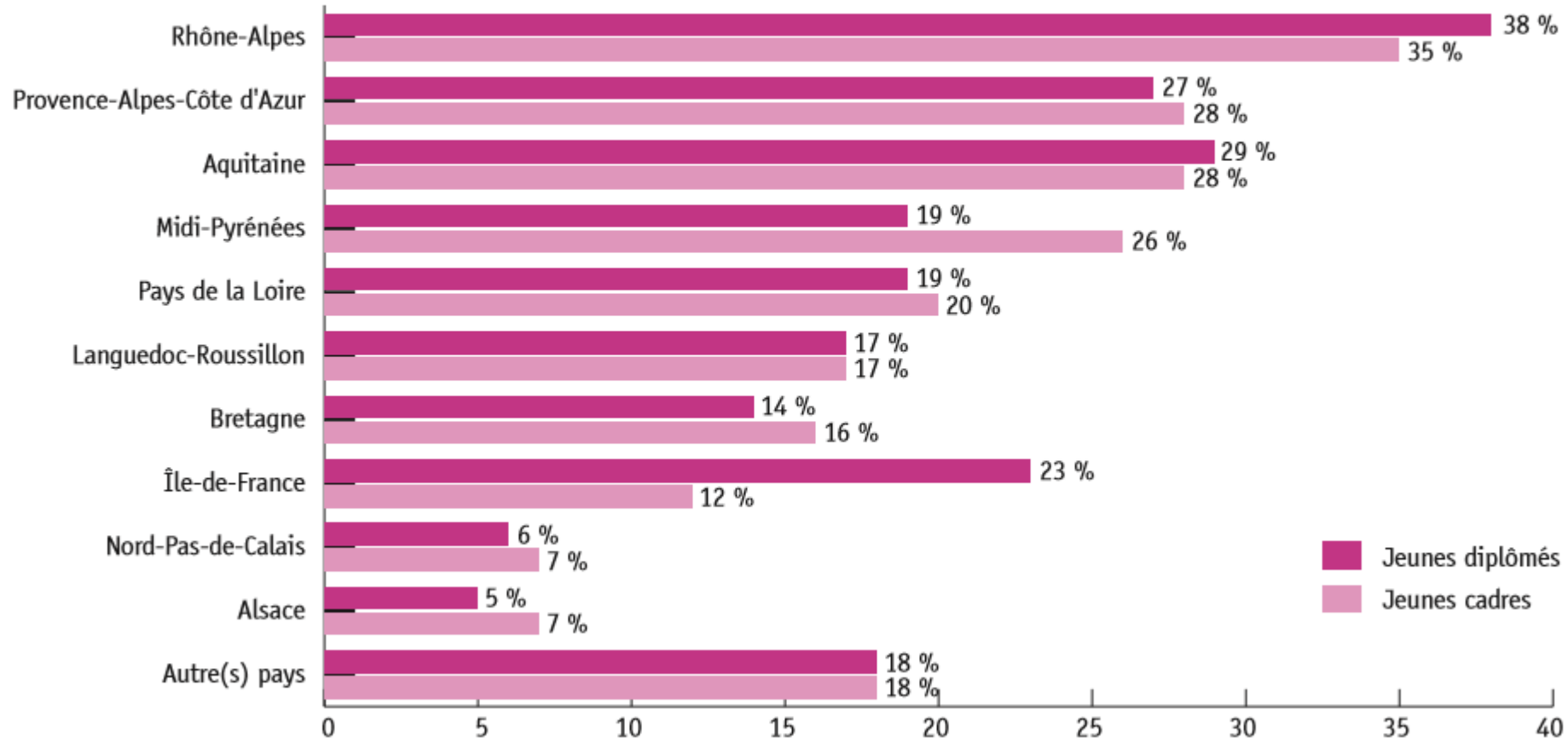
QUELS SONT POUR VOUS LES PRINCIPAUX FREINS À L'ATTRACTIVITÉ D'UNE RÉGION ? PLUSIEURS RÉPONSES POSSIBLES.

	JEUNES CADRES	JEUNES DIPLÔMÉS
Cadre de vie dégradé, pollution	37 %	30 %
Marché immobilier saturé ou trop cher	33 %	35 %
Temps de transport domicile/travail trop élevé (embouteillages...)	36 %	28 %
Enclavement territorial (faible accessibilité)	28 %	28 %
Taux de chômage élevé	25 %	28 %
Bassins d'emplois trop spécialisés et/ou peu qualifiés	23 %	23 %
Absence de villes à fort rayonnement	22 %	24 %
Infrastructures de transports limitées	18 %	24 %
Absence d'entreprises à forte notoriété, de sièges sociaux	17 %	18 %
Climat	17 %	12 %
Profil démographique (vieillesse de la population...)	11 %	16 %
Niveau d'équipement (santé, administratif...) faible	12 %	11 %
Offre de loisirs faible	9 %	11 %
Absence d'ouverture à l'international	8 %	8 %

Source : Apec, 2011

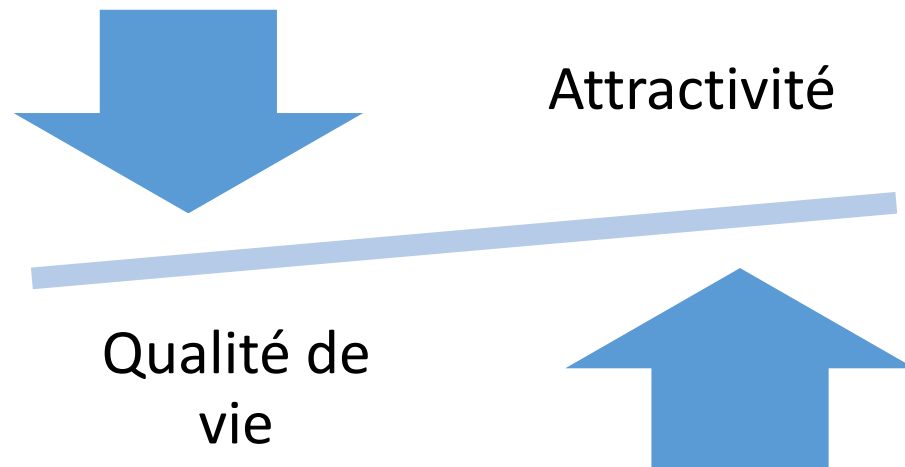


LA RÉGION IDÉALE : DANS QUELLE(S) RÉGION(S) LES JEUNES CADRES ET LES JEUNES DIPLÔMÉS AIMERAIENT TRAVAILLER ? LES 10 TERRITOIRES CITÉS LE PLUS SOUVENT



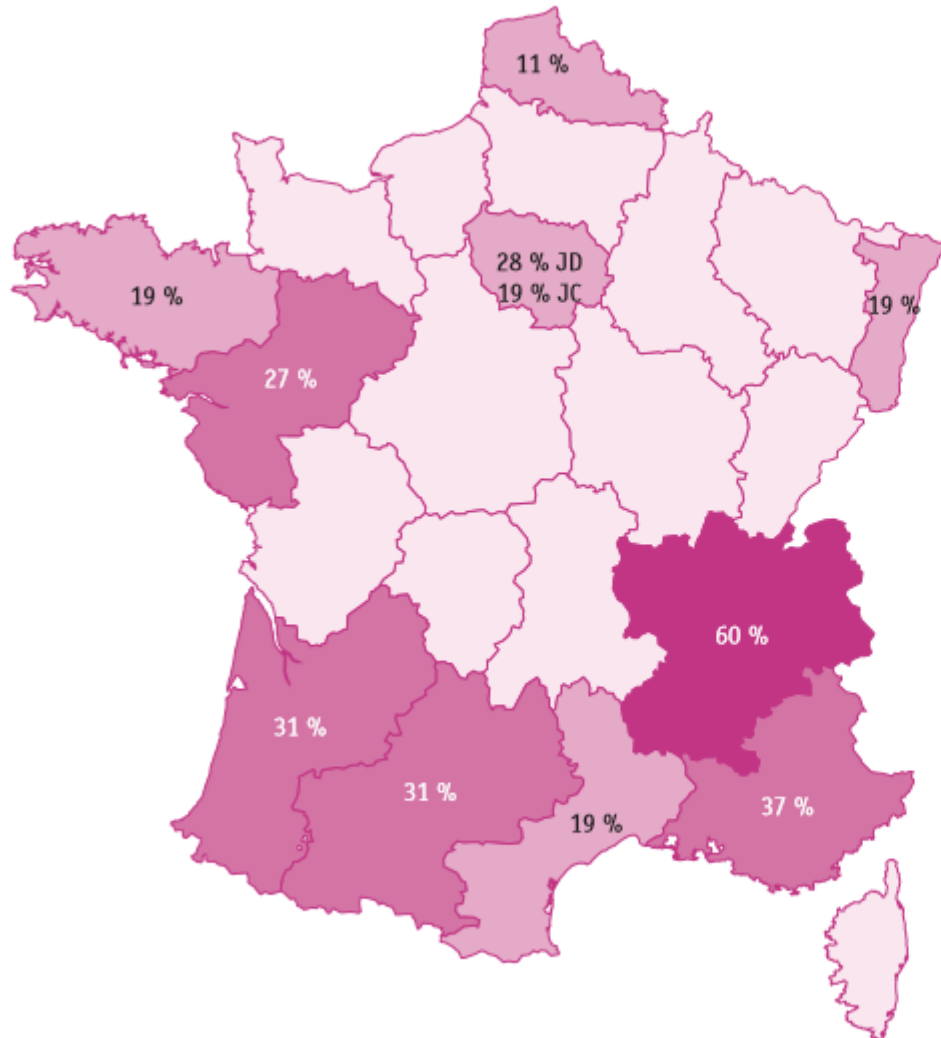
De quoi parlons-nous ?

- Modification du paradigme de l'attractivité régionale
 - Avant 1980 : attractivité régionale = peu considérée, forte centralisation
 - Après 1980 : attractivité régionale = but affiché, fruit de la décentralisation
 - Aujourd'hui : attractivité régionale = optimisation sous contraintes

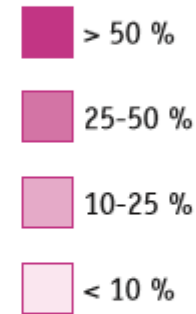


La Nouvelle Aquitaine : une situation contrastée

LES RÉGIONS FRANÇAISES QUI ALLIENT LE MIEUX QUALITÉ DE LA VIE ET DYNAMISME ÉCONOMIQUE SELON LES JEUNES CADRES ET JEUNES DIPLÔMÉS

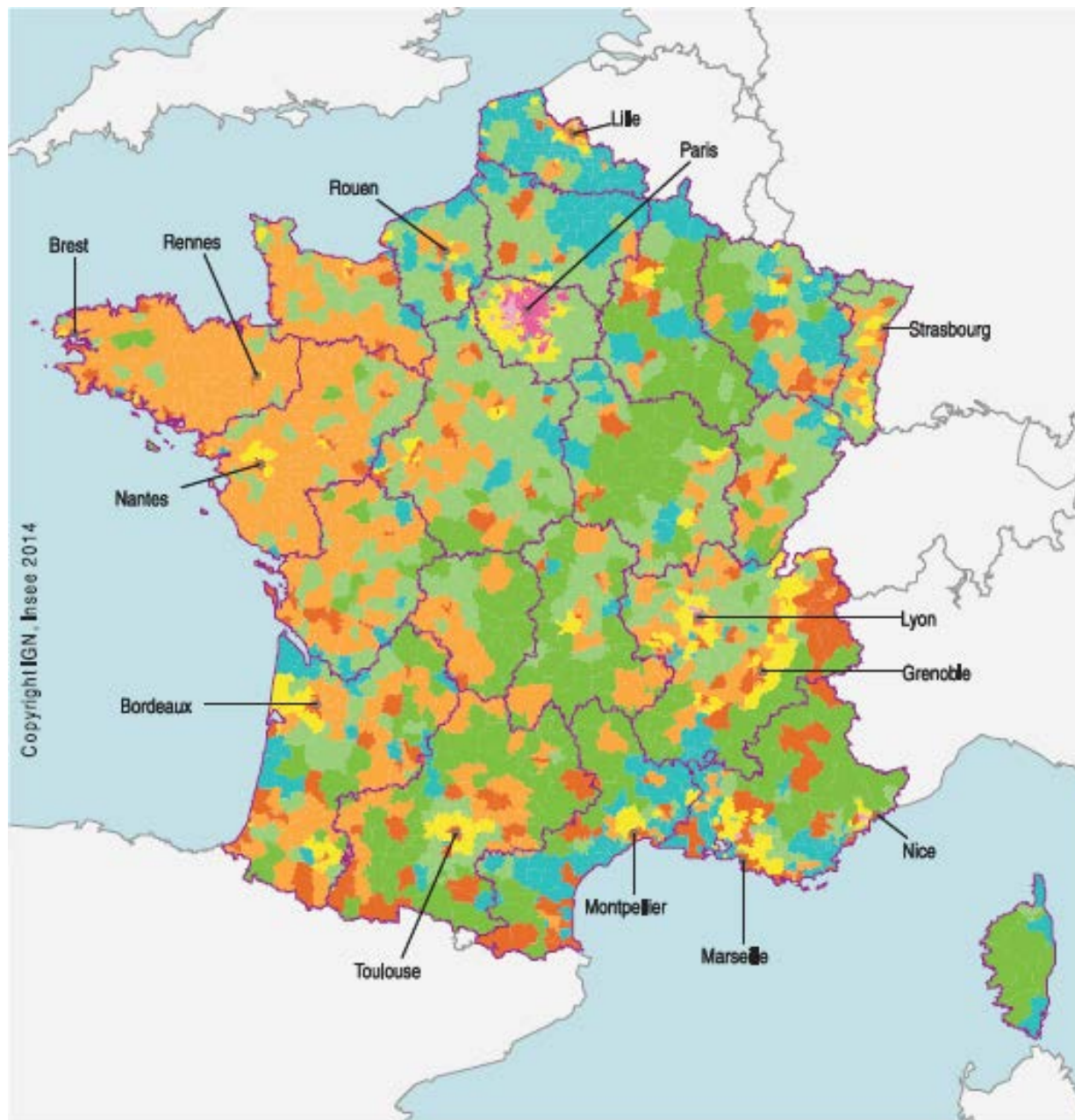


X % : Proportion de jeunes cadres et de jeunes diplômés qui citent la région parmi celles conciliant le mieux dynamisme économique et qualité de la vie.

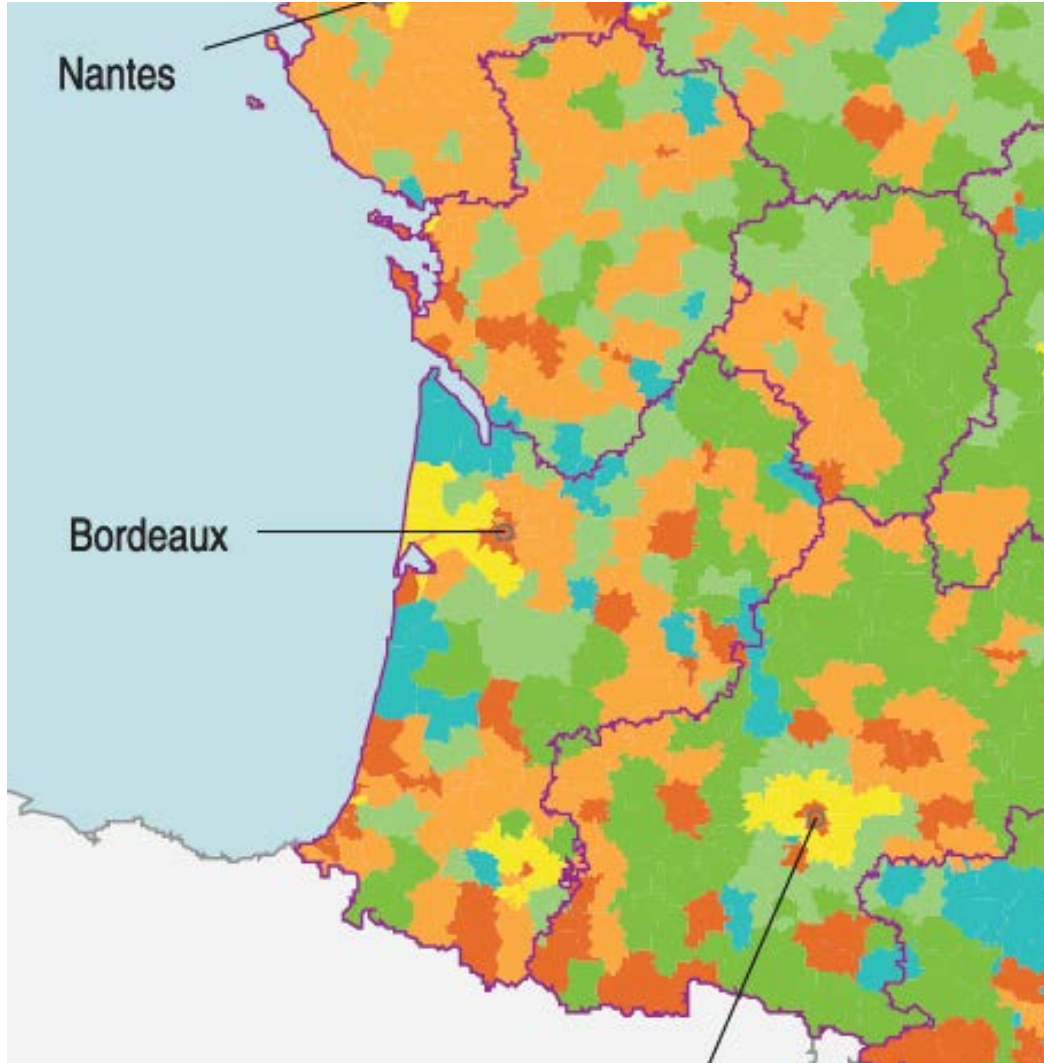


Carte de la qualité de vie
dans les territoires de vie

La Nouvelle Aquitaine : une situation contrastée



La Nouvelle Aquitaine : une situation contrastée



- très urbanisés, plutôt favorisés mais avec des difficultés sociales et des emplois souvent éloignés (204)
- plutôt favorisés, à l'accès aux équipements rapide mais avec des difficultés socio-économiques (319)
- denses et riches, présentant d'importantes disparités femmes/hommes (46)
- plutôt aisés, éloignés de l'emploi, situés surtout dans le périurbain (318)
- plutôt denses, en situation peu favorable (388)
- bourgs et petites villes, en situation intermédiaire (496)
- isolés, peu urbanisés, hors de l'influence des grands pôles (261)
- autour de villes moyennes, offrant des emplois et des conditions de vie plutôt favorables (645)

Contrastes selon :

- qualité de vie,
- secteurs d'activités économiques,
- dynamisme économique
- dynamisme démographique
- attractivité...

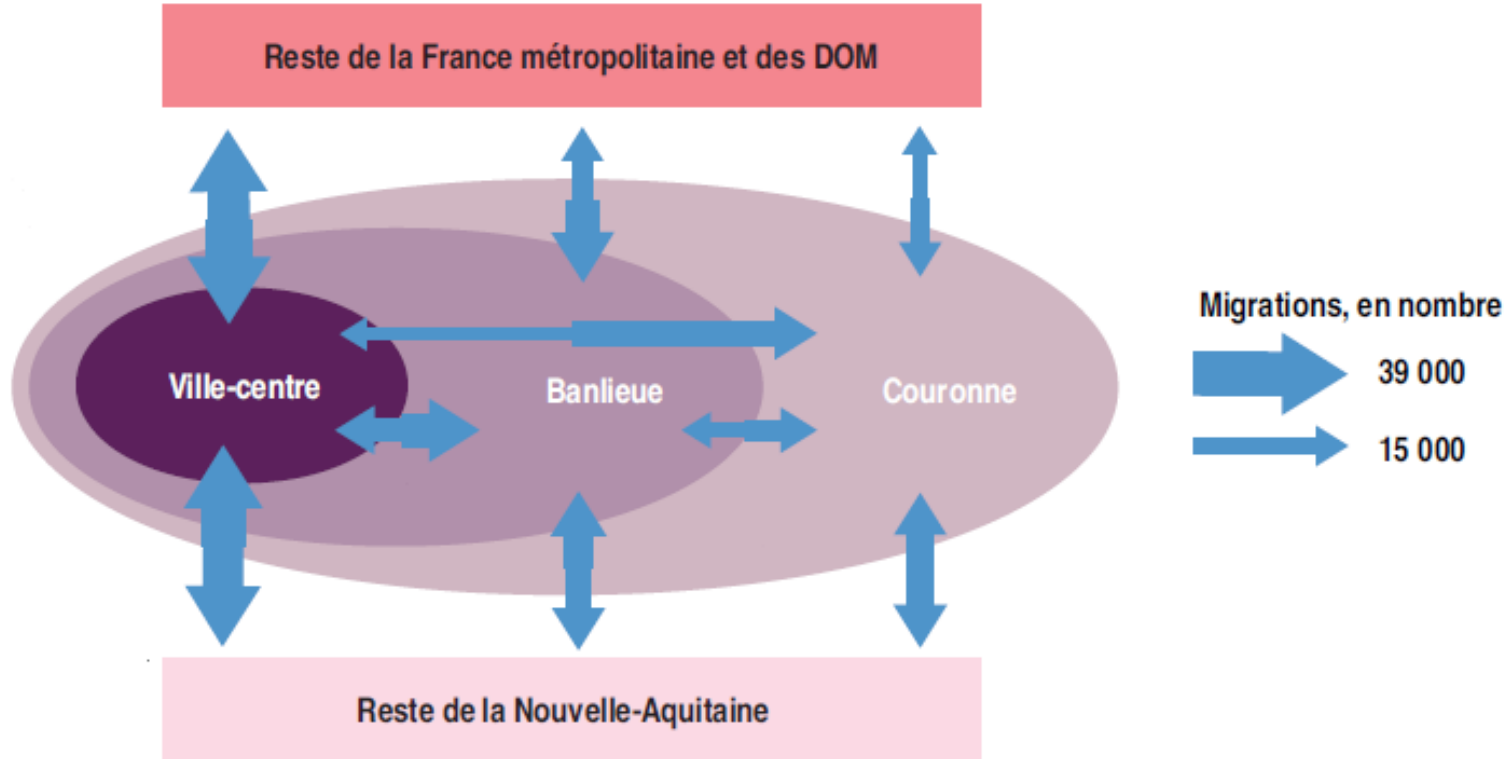


- Des liens visibles entre qualité de vie et attractivité régionale :
 - Migrations des villes centre vers banlieue et couronne
 - Attractivité de la région NA vis-à-vis du reste de la France
 - Attractivité des villes centres, banlieues et couronnes vis-à-vis du reste de NA



Perspectives prometteuses pour un territoire d'exception

Cumul des migrations de l'ensemble des 25 grandes aires urbaines



Lecture : en 2013, 39 400 personnes arrivent dans l'ensemble des 25 villes-centres des GAU régionales depuis le reste de la France et 36 400 font le chemin inverse. En outre, 28 000 personnes déménagent d'une ville-centre à sa propre banlieue pendant que 18 000 font le chemin inverse.

Source : Insee, Recensement de la population 2014, exploitation complémentaire



Perspectives prometteuses pour un territoire d'exception

D'ici à 2040, une population qui continuerait de croître fortement en Île-de-France, le long des façades atlantique et méditerranéenne et autour des agglomérations toulousaine et lyonnaise

Nombre d'habitants en 2040

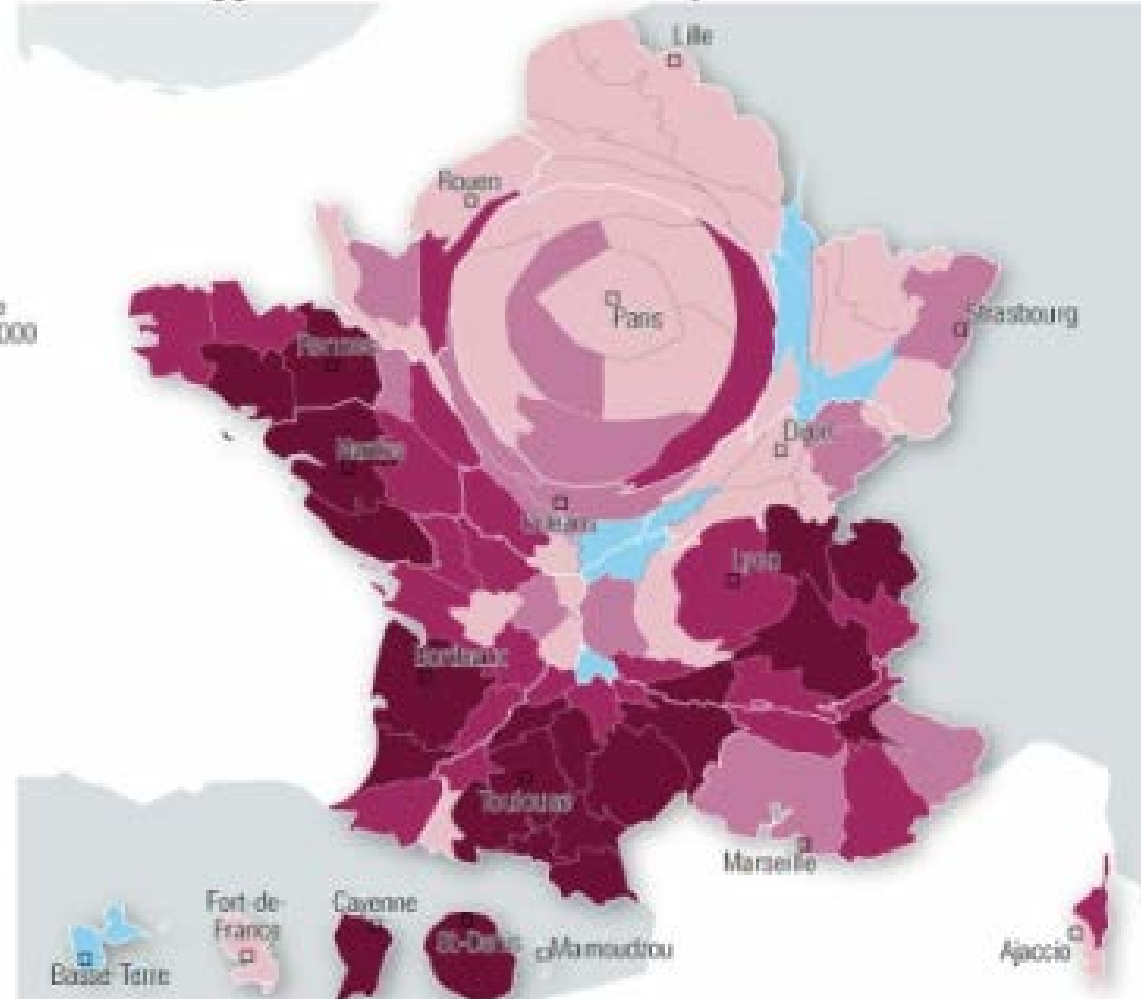
Par département

La surface des départements est proportionnelle à la population qu'ils accueilleraient en 2040.



Taux d'évolution annuel moyen de la population de 2010 à 2040

En %, par département



- En résumé...
 - Diversité régionale **à exploiter**
 - Perspectives démographiques **favorables** (2040)
 - Solde migratoire depuis le reste de la France **positif**
- MAIS**
- Equilibre infra régional **à renforcer** (côte vs intérieur ; métropole vs hors métropole)



- Accroître l'attractivité : dans quel but ?
 - Pour répondre à une problématique territoriale identifiée : attirer des talents, attirer des étudiants, attirer des entreprises dans un secteur d'activité ...
 - Pour améliorer certains indicateurs : taux de chômage, investissements internationaux...
 - Pour en faire profiter des zones moins favorisées du territoire
- Accroître l'attractivité sans rompre les équilibres
 - Dégradation, préservation, ou amélioration de la qualité de vie ?
 - Attractivité = un élément du développement territorial parmi d'autres
 - Lien à construire qualité de vie-attractivité-hospitalité chez résidents, entreprises, touristes



- Cycle vertueux à développer en Nouvelle Aquitaine ?

